




Sunndal kommune

Profilhåndbok

per januar 2021



Om profilen

Denne profilmanualen inneholder et sett regler som skal sikre at Sunndal kommune fremstår tydelig, helhetlig og er lett å kjenne igjen i all kommunikasjon.

Den visuelle profilen skal uttrykke hvem vi er og hva vi står for, og er forankret i kommunens visjon **Kraftsenteret mellom fjord og fjell**. Den grafiske profilen skal bidra til å bygge identitet og felleskap ut fra dette.

Dekorelementet står sentralt i kommunen sin grafiske profil og visualiserer kommunen sin visjon **Kraftsenteret mellom fjord og fjell**. Symbolet er bygd opp av en strek som danner fjellformasjoner, daler og speiling av fjell i vann og fjord. Den energiske streken underbygger visjonen.

Sunndal kommunes verdier er: Respekt, omsorg og ansvar. Disse skildrer hvem vi er med enkle, forståelige ord og er indirekte representert i all vår kommunikasjon. Det vi sier og det vi gjør må gjenspeile verdiene.

Kommunevåpenet, heraldikk

I grønt en sølv malurt.

Nøkkelord:


Sølv
Grønt
Planter
Malurt

Godkjent:

25.11.1983

Tilleggsinformasjon:

Den sjeldne norske malurtplanten er særegen for Sunndal og noen av nabo-kommunene. Den har vært en nøkkel-plante i diskusjonen om hvordan vegeta-sjonen overlevde under siste istid.



Kommunevåpenet

Vedtekter for Sunndal kommune

Regler for bruk, vedtatt i K-sak 19/84

Sunndal kommunes våpen, flagg og segl er vedtatt av Sunndal kommunestyre i møte 12.04.83, og godkjent i statsråd 25.11.83:

Sunndal kommunes våpen er: I grønt en sølv malurt.
Sunndal kommunes flagg er: I grønt en hvit malurt.

For bruk av Sunndal kommunes våpen gjelder følgende regler:

1. Bare Sunndal kommune og dens administrasjons- og forvaltningsorganer kan bruke kommunes våpen som merke på brevark, trykksaker, annonser o.l. og som segl. Våpenet skal bare brukes når vedkommende kommunale organ opptrer på vegne av kommune. Videre kan våpenet brukes på oppslag og skilt på eiendom hvor kommunalt kontor eller forvaltningsgren har sine lokaler.
2. Ved plassering på brevark, trykksaker og bygninger skal våpenet tre klart fram. Våpenet skal alltid plasseres så fritt som mulig, og ikke være underordnet ledsagende tekst eller dekorasjon/symbol.
3. Kommunevåpenet tillates ikke brukt i forbindelse med privat forretning som reklame, annon-

sering eller varemerke. Jfr. lov om varemerker av 03.03.61 (§ 14), lov om mønster av 29.05.70 (§ 4), lov om kontroll med markedsføring og avtalevilkår av 16.06.72 (§ 2) og straffeloven av 22.05.02 (§ 328, nr 4).

4. Formannskapet kan etter søknad gi tillatelse til at kommunevåpenet blir brukt ved framstilling av souvenirer, bordflagg, vimpler o.l. og som dekor på gullsmed- porselens- og fajansearbeider. Videre kan formannskapet etter søknad gi tillatelse til at kommunevåpenet blir brukt som merke for større arrangement som er lagt til Sunndal, f.eks. stevner, konkurranser, landsmøter, festivaler o.l.. En forutsetning for slik bruk av kommunevåpenet er at våpenet har den fremste plass i forhold til tekst og andre emblemer. Søknader om slik bruk av kommunevåpenet skal være vedlagt prøve som skal legges fram for formannskapet ved behandlingen av søknaden.
5. Kommuneflagget skal brukes av kommunens myndigheter på alle offisielle flaggdager, og ellers når ordføreren bestemmer det. Kommuneflagget må ikke brukes til fortrenghet for Norges flagg.

Logo

Kommunevåpen


Logoen består av Sunndal kommune sitt våpen og navnet Sunndal kommune. Selve våpenet kan brukes i to forskjellige fargevarianter avhengig av om det skal være i farge eller svart/hvit. I tillegg kan malurten i våpenet være i sølv, men dette brukes kun i tilfeller hvor våpenet skal lages i metall (f.eks. ordførerkjede) eller folie.

Kommunevåpenet kan i enkelte tilfeller brukes alene uten navnetrekket. Dette må i hvert enkelt tilfelle godkjennes, ta kontakt med service- og informasjonsavdelingen.

Navnetrekk

Navnet Sunndal kommune blir skrevet i minuskler i skrifttypen Open Sans Semibold i farge 100% svart.

Metall, sølv




Grønn farge tilsvarende pms 354.
Metallisk sølv.

Farge, trykksaker og skjerm



PMS: 354
CMYK: 81/0/92/0
RGB: 0/177/64
HTML: 00B140

Sort, trykksaker og skjerm



CMYK: 0/0/0/100

Navnetrekk

Sunndal kommune

Logo

Horisontal og vertikal logo

Hovedlogoen til Sunndal kommune er den horisontale varianten.

Den vertikale logoen blir brukt når formatet eller plassen krever det.

Logoen finnes i en fargevariant og i en svart/hvit variant. Logoen bør ikke brukes mindre enn at kommunevåpenet måler 8 mm i bredden. Logoen bør, så fremt det er mulig, plasseres på en bakgrunn som er hvit eller annen lys farge tilhørende profilen, eller på et foto.

Logoen skal alltid brukes fra originale filer, og skal ikke forsøkes gjenskapes på annen måte.

Horisontal logo (hovedlogo) farge




Horisontal logo (hovedlogo) sort



Vertikal logo (sentrert) farge



Vertikal logo (sentrert) sort



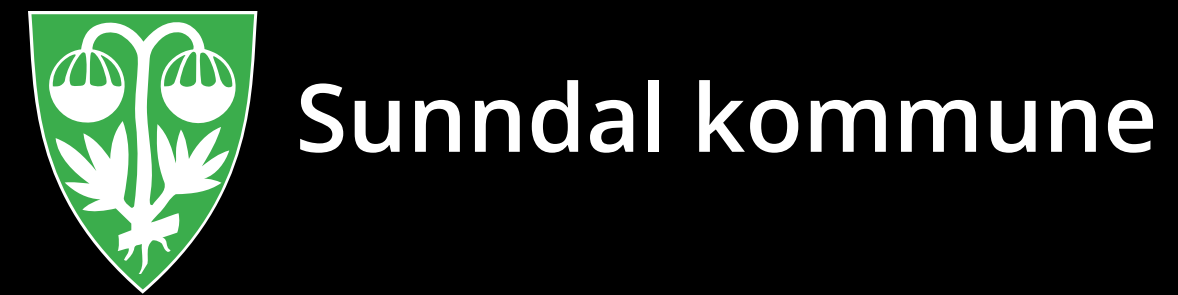
Logo

Logo i negativ variant

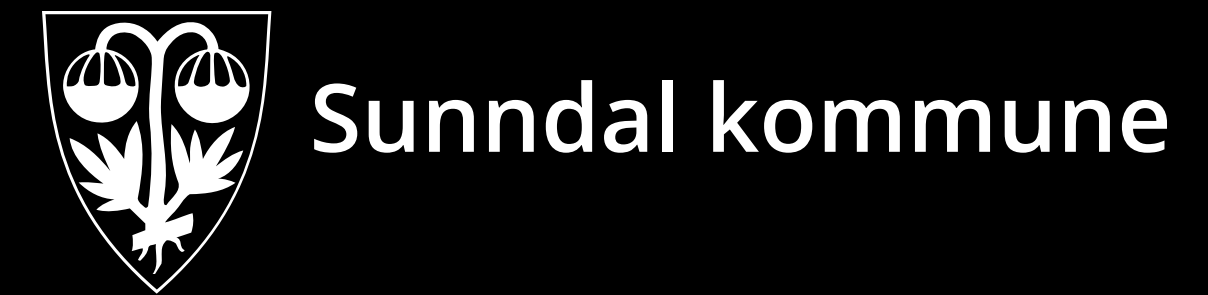
Logoen finnes også i negativ versjon som vist her. Den negative versjonen har en hvit outline rundt kommunevåpenet, og navnetrekket blir da skrevet i hvit. Den negative varianten brukes i de tilfellene logoen må stå på en mørk flate.

Logoen skal alltid brukes fra originale filer, og skal ikke forsøkes gjenskapes på annen måte.

Horisontal logo (hovedlogo) farge




Horisontal logo (hovedlogo) sort



Vertikal logo (sentrert) farge



Vertikal logo (sentrert) sort

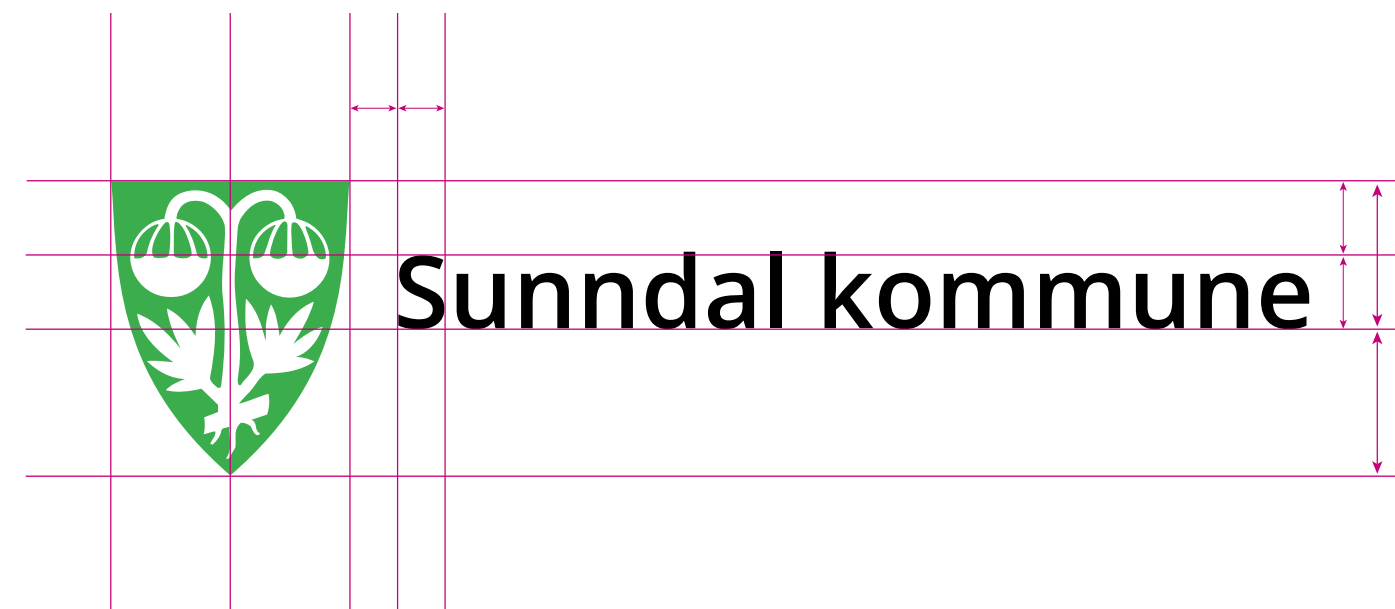


Logo

Typografi og sammensetting av kommunevåpen og navn


Navnet Sunndal kommune settes i minuskler med fonten Open Sans Semibold. I den horisontale varianten skal navnet stå til høyre for kommunevåpenet og etter de retningslinjer som er vist på denne siden. I den vertikale varianten skal navnet stå sentrert under kommunevåpenet og etter de retningslinjer som er vist på denne siden.

Logoen skal alltid brukes fra originale filer, og skal ikke forsøkes gjenskapes på annen måte.



Horisontal variant

Avstanden mellom kommunevåpenet og navnet skal være lik bredden av bokstaven "S" i Sunndal kommune. Denne teksten står på en tenkt linje som er midten av høyden av kommunevåpenet.



Vertikal (sentrert) variant

Navnet står sentrert på en tenkt linje som har samme avstand fra kommunevåpenet, som høyden av bokstaven "S" i Sunndal kommunet.

Logo

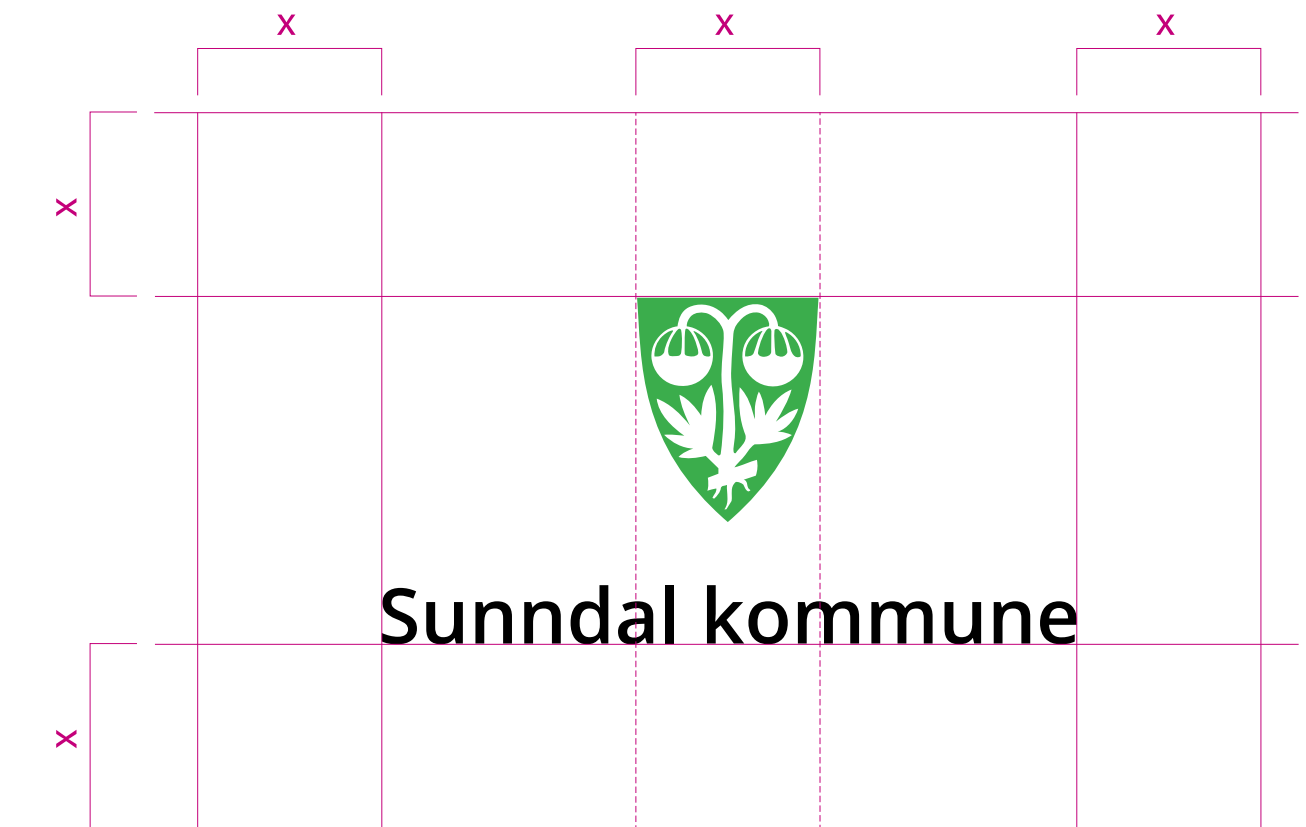

Sikringsområde store flater

Det er viktig at andre grafiske element ikke står for nær logoen, derfor skal ingen objekt stå innenfor sikringsområdet X, som vist på denne siden.


Sikringsområde små flater

På små format som visittkort og rubrikkannonser o.l. gjelder unntak fra regel for minste avstand til andre grafiske element, og på disse flatene gjelder sikringsområdet som beskrevet på denne siden.

Sikringsområde store flater




Sikringsområde små flater



Logo


Plassering på flaten

Hovedregelen er at den horisontale logoen blir brukt, og at den blir plassert øverst til venstre på formatet. Logoen blir plassert som hovedregel ikke nærmere kanten av formatet/papiret enn avstanden = X, se tidligere beskrivelse under sikrings område.



Skole og barnehage

Plandokument 2022-2025



Typografi

Profilfont Open Sans

Profilfonten til Sunndal kommune er Open Sans. Fonten er ren, enkel og lett å lese. Den skal brukes i all ekstern kommunikasjon fra Sunndal kommune.

Fonten kan lastes ned gratis her:
<https://fonts.google.com>

Fontfamilie Open Sans

abcdefghijklmnopqrstuvwxyæøå	ABCDEFGH	1234567890	Open Sans Light
abcdefghijklmnopqrstuvwxyæøå	ABCDEFGH	1234567890	Open Sans Regular
abcdefghijklmnopqrstuvwxyæøå	ABCDEFGH	1234567890	Open Sans Semibold
abcdefghijklmnopqrstuvwxyæøå	ABCDEFGH	1234567890	Open Sans Bold

Typografi

Erstatningsfont Calibri

Erstatningsfonten til Sunndal kommune er Calibri. Denne brukes når Open Sans ikke er tilgjengelig, og på interne dokumenter. Fonten er ren, enkel og lett å lese.

Fontfamilie Calibri

abcdefghijklmnopqrstuvwxyzaeøå	ABCDEFGFG	1234567890	Calibri Light
abcdefghijklmnopqrstuvwxyzaeøå	ABCDEFGFG	1234567890	Calibri Regular
<i>abcdefghijklmnopqrstuvwxyzaeøå</i>	<i>ABCDEFGFG</i>	<i>1234567890</i>	Calibri Regular Italic
abcdefghijklmnopqrstuvwxyzaeøå	ABCDEFGFG	1234567890	Calibri Bold
<i>abcdefghijklmnopqrstuvwxyzaeøå</i>	<i>ABCDEFGFG</i>	<i>1234567890</i>	Calibri Bold Italic

Farger

Hovedfarger

Sunndal kommune sitt fargespråk er valgt for å stå fint sammen med kommunevåpenets farger, slik at det danner et fint bak-teppe for det grønne kommunevåpenet.

Hovedfargen lysegrønn PMS 351 er en frisk og lett farge. Den er positiv og naturlig, og henspiller på Sunndalen som er rikt på natur. Støttefargen mørkegrønn PMS 357 står godt til den lysegrønne, samtidig som det gir en god kontrast. Denne kan brukes til for eksempel tekst eller grafikk.

Hovedfargene skal brukes på flater som gir førsteinntrykk av kommunen. På flater som kommer i annen rekke, f.eks. innsiden av en rapport, brosjyre eller Powerpoint side kan tilleggsfargene brukes.


Hovedfargene kan brukes i prosentvis dekk. Som bakgrunnsfarge kan den lysegrønne med fordel brukes i 50%.

Logofarge kommunevåpen



PMS : 354
CMYK: 81/0/92/0
RGB: 0/177/64
HTML: 00B140

Hovedfarger



PMS : 351
CMYK: 27/0/23/0
RGB: 162/228/184
HTML: A2E4B8



PMS : 357
CMYK: 92/18/94/61
RGB: 33/87/50
HTML: 215732

Farger

Universell utforming

Når hovedfargen PMS 351 brukes som bakgrunnsfarge under tekst, bør den brukes i 30-50% dekk, avhengig av størrelsen på teksten. Dette for at den skal gi en god kontrast til skrift som står i sort eller mørk grønn PMS 357 slik at den tilfredstiller krav til universell utforming.



30%

Hovedfarge PMS 351 i 30% dekk:

PMS : 351 i 30% dekk
CMYK: 14/0/12/0
RGB: 227/247/235
HTML: E3F7EB



50%

Hovedfarge PMS 351 i 50% dekk:

PMS : 351 i 50% dekk
CMYK: 20/0/18/0
RGB: 208/241/220
HTML: D1F1DD


Farger

Tilleggsfarger

Tilleggsfargene består av 10 farger som står godt til hovedfargene. Disse kan brukes på mindre elementer som for eksempel i grafer eller flater som kommer i annen rekke, f.eks. innsiden av en rapport, brosjyre eller Powerpoint side. Tilleggsfargene kan også brukes på større flater men da på flater for bruk internt i kommunene, og ikke eksternt.

Alle fargene kan brukes i prosentvis dekk. De 5 lyseste tilleggsfargene kan med fordel brukes i 50% dekk hvis de skal brukes som bakgrunn på en hel flate.


Tilleggsfarger



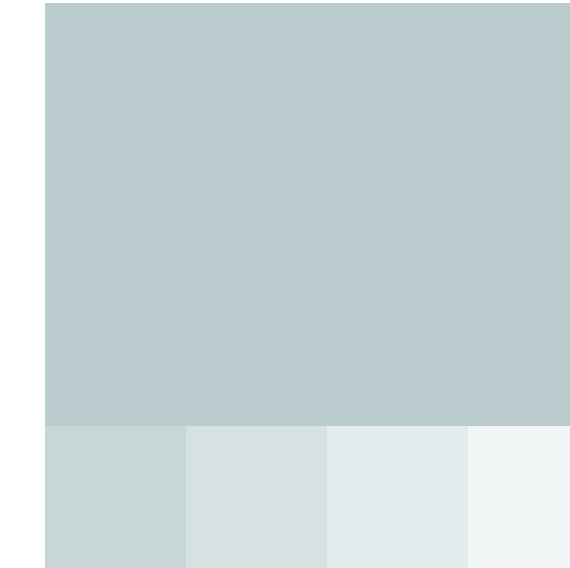
PMS : 7527
CMYK: 3/4/14/8
RGB: 214/210/196
HTML: D6D2C4



PMS : 614
CMYK: 6/2/32/01
RGB: 220/213/154
HTML: DCD59A



PMS : 573
CMYK: 20/0/14/0
RGB: 181/227/216
HTML: B5E3D8



PMS : 5523
CMYK: 22/1/9/2
RGB: 182/207/208
HTML: B6CFD0



PMS : 304
CMYK: 34/0/6/0
RGB: 154/219/232
HTML: 9ADBE8



PMS : 7533
CMYK: 37/53/68/83
RGB: 71/55/41
HTML: 473729



PMS : 620
CMYK: 17/17/97/48
RGB: 138/123/25
HTML: 8A7B19



PMS : 568
CMYK: 90/14/62/43
RGB: 0/108/91
HTML: 006C5B



PMS : 5473
CMYK: 86/20/32/51
RGB: 17/94/103
HTML: 115E67



PMS : 308
CMYK: 100/18/8/50
RGB: 0/88/124
HTML: 00587C

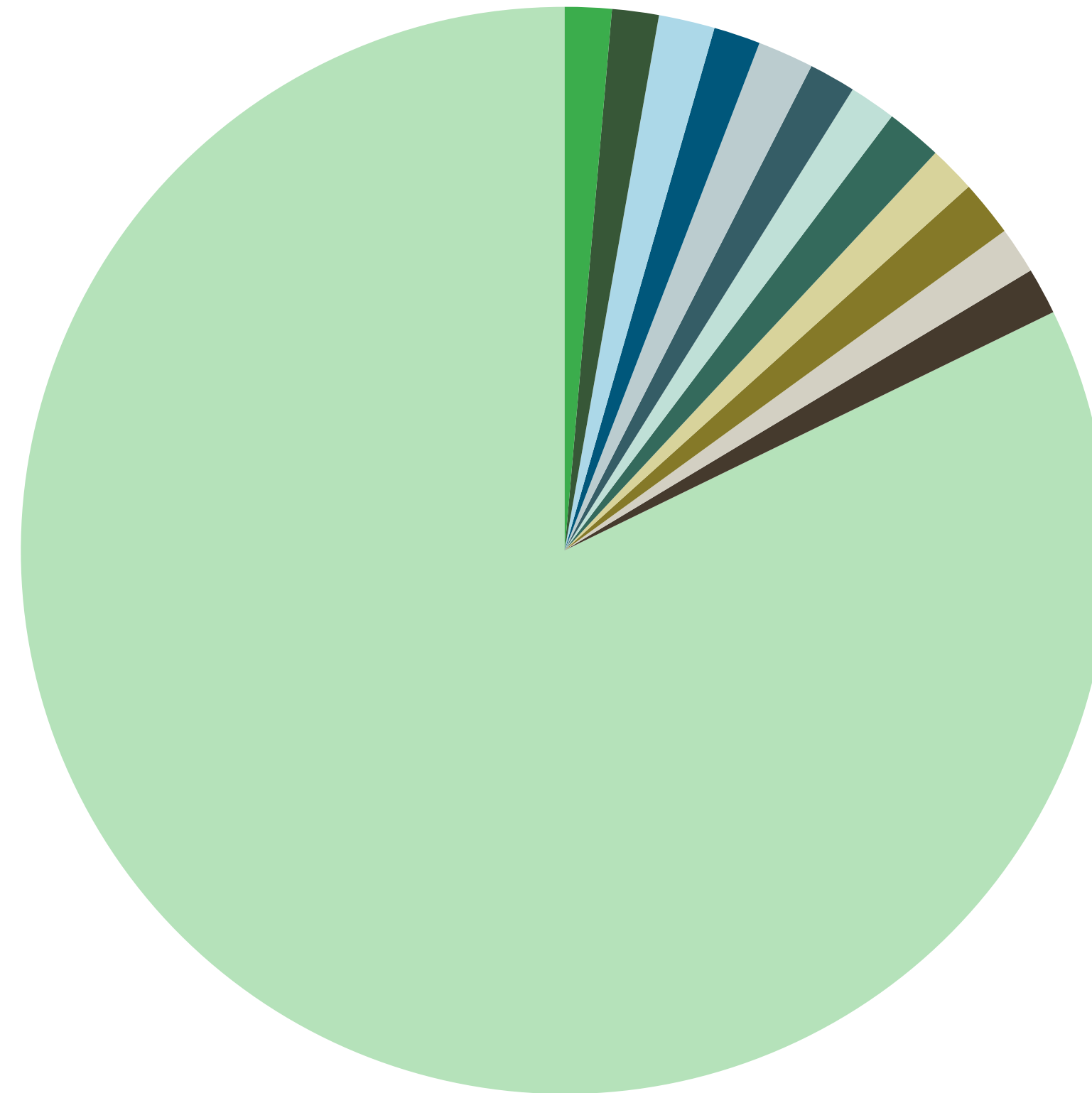
Farger

Helhetsinntrykk av farger

I førstemøte med Sunndal kommune skal den lysegrønne hovedfargen PMS 351 brukes i størst mengde, for å oppnå et likt helhetsinntrykk. Den mørkegrønn hovedfargen PMS 357 kan supplere, men skal ikke overdøve den lysegrønne fargen.

Førsteintrykket av Sunndal kommune skal vektas cirka som følgende:

Logofarge	PMS 354:	1,5	%
Hovedfarge	PMS 351:	82	%
Støttefarge	PMS 357:	1,5	%
Tilleggsfarge	PMS 7527:	1,5	%
Tilleggsfarge	PMS 7533:	1,5	%
Tilleggsfarge	PMS 614:	1,5	%
Tilleggsfarge	PMS 620:	1,5	%
Tilleggsfarge	PMS 573:	1,5	%
Tilleggsfarge	PMS 568:	1,5	%
Tilleggsfarge	PMS 5523:	1,5	%
Tilleggsfarge	PMS 5473:	1,5	%
Tilleggsfarge	PMS 304:	1,5	%
Tilleggsfarge	PMS 308:	1,5	%

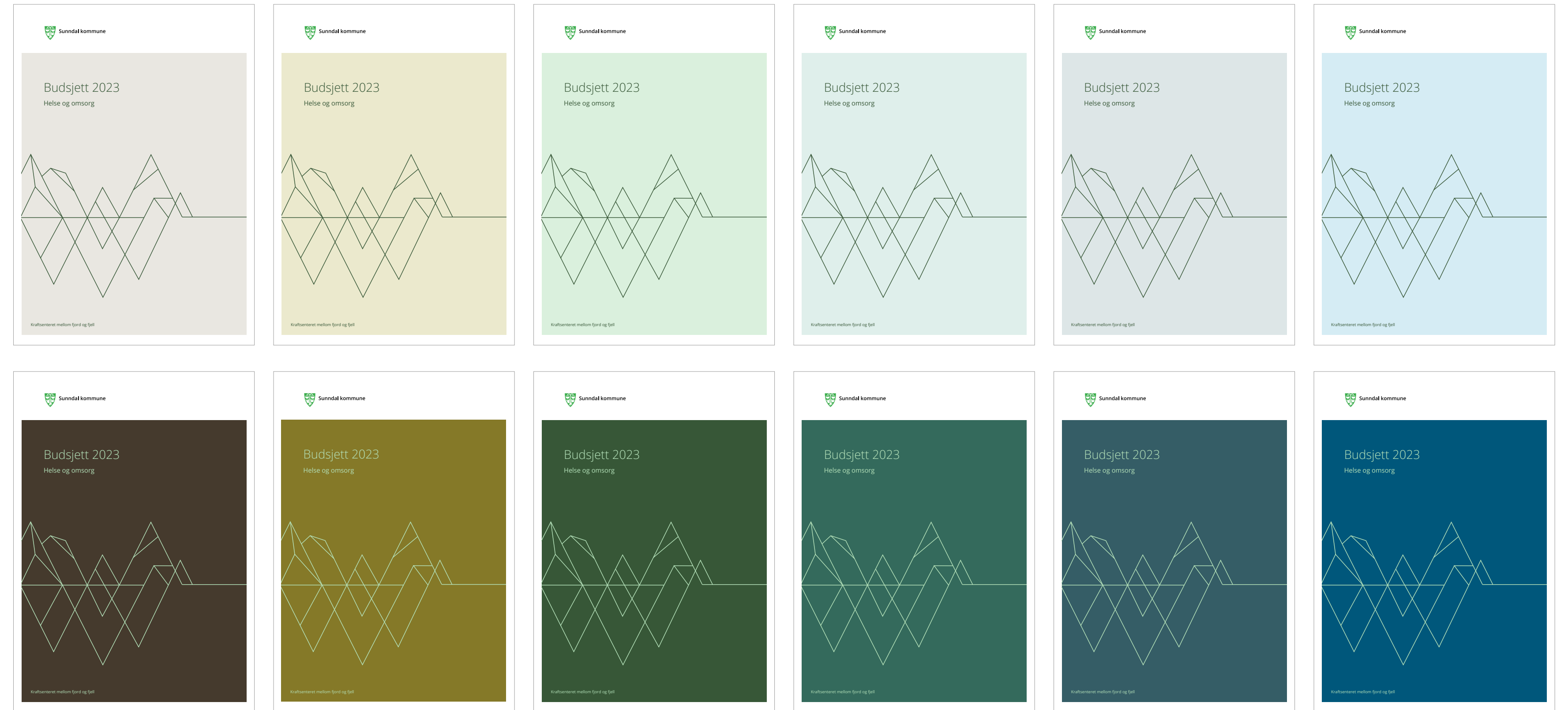


Farger

Tilleggsfargene, bruk

På flater som er mindre viktig og ikke direkte profilbyggende, er det tillatt å bruke tilleggsfargene i større grad. Dette gjelder for eksempel bakgrunnsfarge på fremsider av dokumenter av mindre viktig karakter.

Dekorelementet skal da fortsatt brukes i en av de to hovedfargene lysegrønn eller mørkegrønn. De 5 lyseste tilleggsfargene kan med fordel brukes i 30-50% dekk.



Visjon

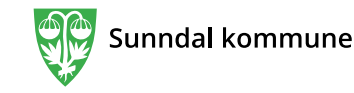
Visjonen kan stå alene eller sammen med dekorelementet, se egen beskrivelse for dekorelement sammen med visjon. Visjonen skal alltid settes i Open Sans Regular slik som dette:

Kraftsenteret mellom fjord og fjell

Visjonen skal foretrekkes å stå i en av hovedfargene PMS 351 eller PMS 357, sort eller hvit.

Plassering av visjon alene

Det er ingen fastsatte regler for hvor visjonen skal plasseres når det står alene, bortsett fra at det aldri skal settes sammen med logoen til Sunndal kommune, her gjelder regelen om avstand til nærmeste objekt fra denne.



Skole og barnehage

Plandokument 2022-2025

Kraftsenteret mellom fjord og fjell

Verdier

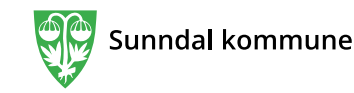
Verdiene kan stå alene eller sammen med dekorelementet. Verdiene skal alltid settes i Open Sans Regular slik som dette:

Respekt • Omsorg • Ansvar

Verdiene skal foretrekkes å stå i en av hovedfargene PMS 351 eller PMS 357, sort eller hvit.

Plassering av verdier

Det er ingen fastsatte regler for hvor verdiene skal plasseres, bortsett fra at det aldri skal settes sammen med logoen til Sunndal kommune, her gjelder regelen om avstand til nærmeste objekt fra denne.



Skole og barnehage

Plandokument 2022-2025

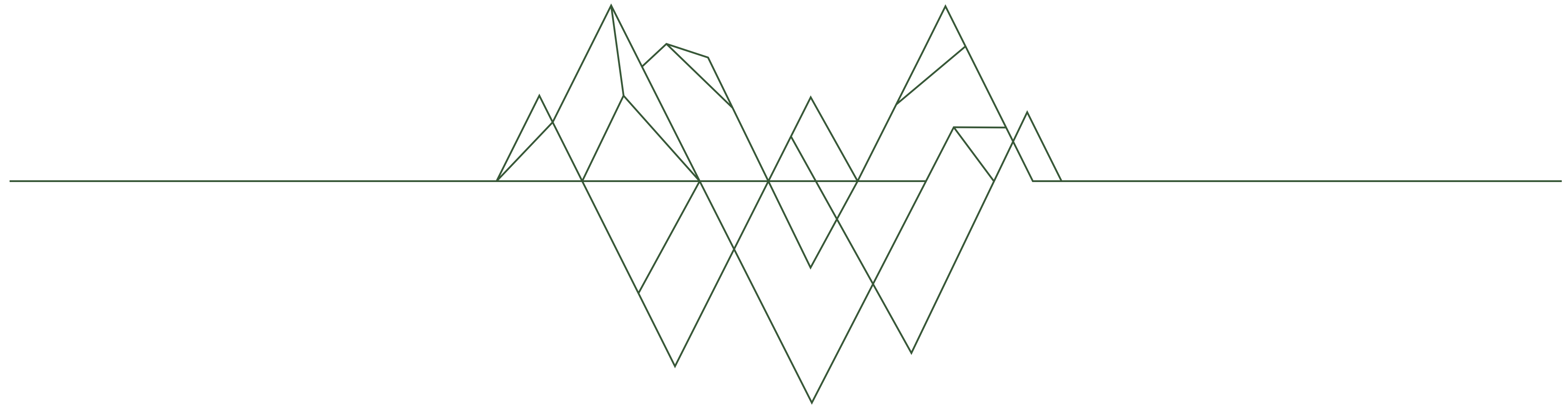
Respekt • Omsorg • Ansvar

Dekorelement

Dekorelementet står sentralt i kommunen sin grafiske profil og visualiserer kommunen sin visjon Kraftsenteret mellom fjord og fjell. Symbolet er bygd opp av en horisontal strek som underveis danner fjellformasjoner, daler og speiling av fjell i vann og fjord. Den horisontale streken fortsetter utfallende på begge sider av fjellene, og med sin energiske strek underbygger den visjonen.

Dekorelementet kan brukes i sin helhet eller i utsnitt på en flate.

Dekorelementet skal alltid brukes fra originale filer, og skal ikke forsøkes gjenskapes på annen måte.

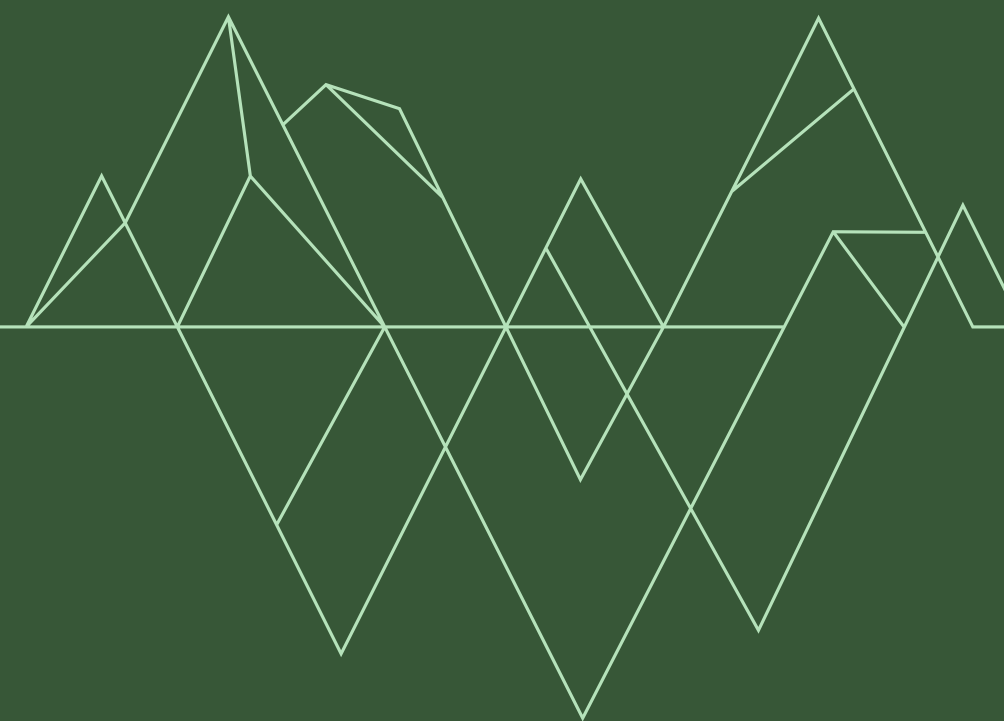
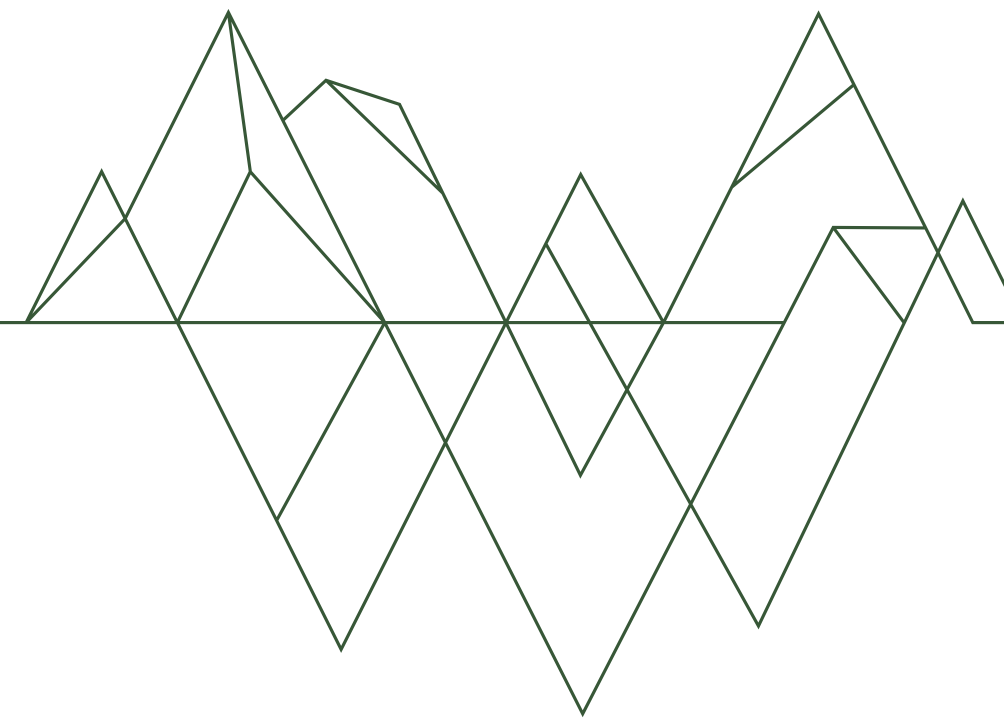


Dekorelement

Tillatte fargevarianter

Dekorelementet skal brukes i en av hovedfargene lysegrønn PMS 351 eller mørkegrønn PMS 357. Dekorelementet kan brukes både i sin helhet eller som utsnitt.

Dekorelementet skal alltid brukes fra originale filer, og skal ikke forsøkes gjenskapes på annen måte.



Dekorelement


Tillatte fargevarianter

På flater som er mindre viktig og ikke direkte profilbyggende, er det tillatt å bruke tilleggsfargene i større grad. Dette gjelder for eksempel bakgrunnsfarge på fremsider av dokumenter av mindre viktig karakter.

Dekorelementet skal da fortsatt brukes i en av de to hovedfargene lysegrønn eller mørkegrønn. De 5 lyseste tilleggsfargene kan med fordel brukes i 30-50% dekk.

Dekorelementet kan brukes både i sin helhet eller som utsnitt.

Dekorelementet skal alltid brukes fra originale filer, og skal ikke forsøkes gjenskapes på annen måte.



Dekorelement

Dekorelement med visjon

Visjonen skal så fremt det er mulig, plasseres som vist her under linjen og inn til fjellene. Visjonen kan plasseres enten på venstre eller høyre side av fjellene. Visjonen settes i Open Sans Regular. Se egen side for beskrivelse av visjonen.

Kraftsenteret mellom fjord og fjell

Kraftsenteret mellom fjord og fjell

Kraftsenteret mellom fjord og fjell

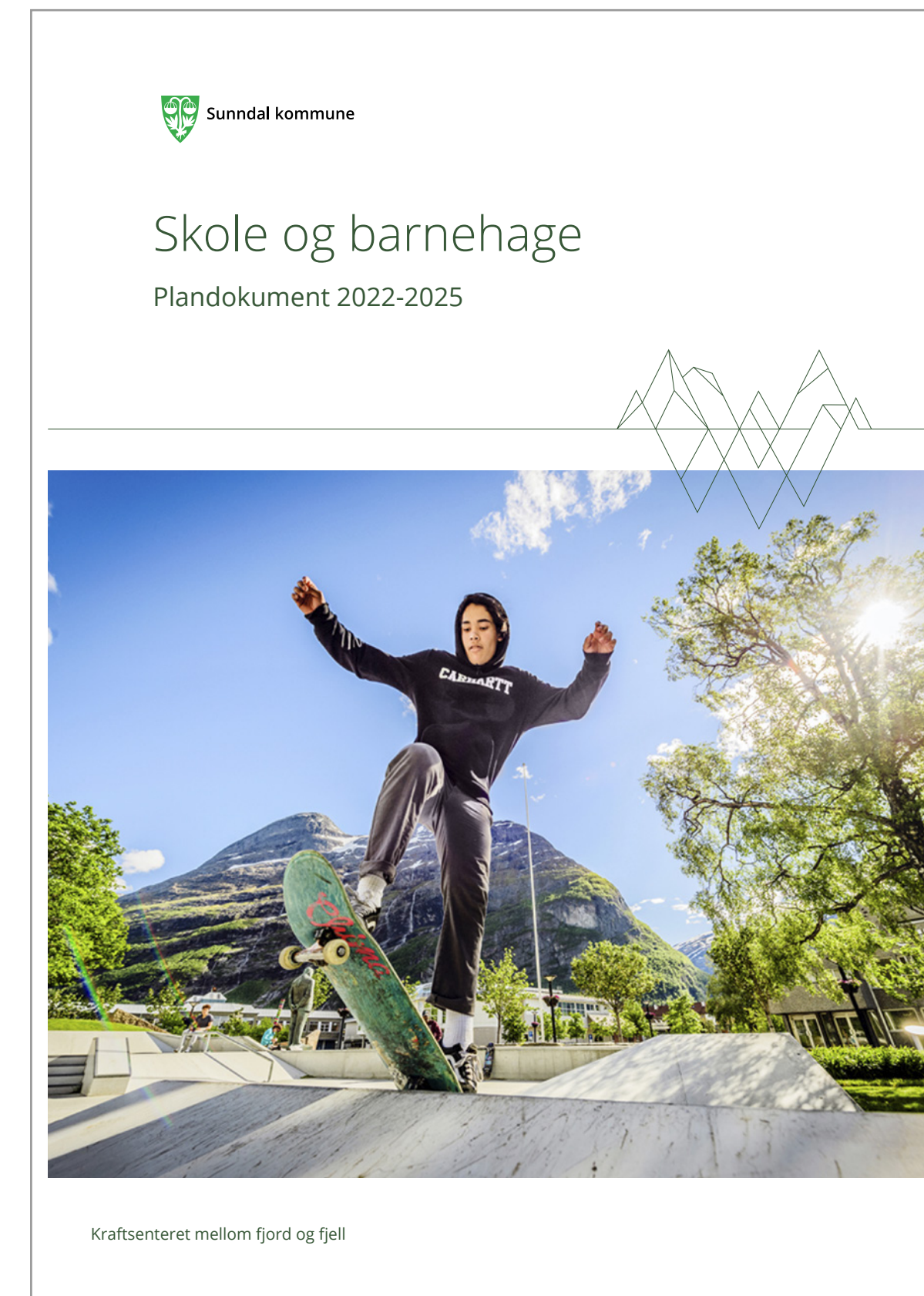
Dekorelement

Bruk av dekorelementet

Dekorelementet kan brukes enten i sin helhet, eller i et usnitt på en flate slik som vist på denne siden.

Dekorelementet kan brukes på flat farge eller ligge på et foto.

Det er ikke utarbeid strenge regler for bruk av dekorelementet, da det skal kunne brukes kreativt både i forhold til plassering og størrelse på flaten. Dekorelementet må likevel alltid brukes bare i tillatte farger, se egen beskrivelse.



Eksempler profilen i bruk

Brevark

Brevark skal settes slik som vist på denne siden. Det finnes originalt maldokument i kommunens saksbehandlingssystem som skal brukes.



Sunndal kommune

Navn
Adresse
Postadresse

Deres ref.	Vår ref. 00/00000-000	Saksbehandler Navn 000 00 000	Dato 18.02.2021
------------	--------------------------	-------------------------------------	--------------------

Tittel

Lorem ipsum dolor sit amet, consectetur adipiscing elit, sed do eiusmod tempor incididunt ut labore et dolore magna aliqua. Ut enim ad minim veniam, quis nostrud exercitation ullamco laboris nisi ut aliquip ex ea commodo consequat. Duis aute irure dolor in reprehenderit in voluptate velit esse cillum dolore eu fugiat nulla pariatur. Excepteur sint occaecat cupidatat non proident, sunt in culpa qui officia deserunt mollit anim id est laborum.

Med hilsen

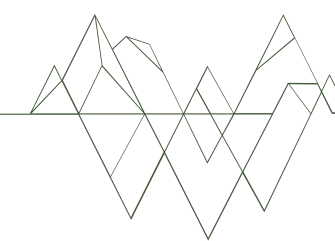
Navn
Tittel
000 00 000

Dokumentet er elektronisk godkjent og har ingen signatur

Postadresse
Postboks 94, 6601 Sunndalsøra
E-post
post@sunndal.kommune.no

Besøksadresse
Romsdalsvegen 2,
6601 Sunndalsøra
www.sunndal.kommune.no

Telefon
+47 71699000
Org.nr.:
964 981 604



E-post signatur

Når du sender en e-post fra din sunndal.kommune.no adresse, representerer du arbeidsplassen din. Det skal være enkelt for mottaker av en e-post å kontakte deg på telefon, og å finne nettsiden vår.

For- og etternavn i e-post signaturen settes i Calibri Bold, mens tittel, avdeling, telefon og hjemmesideadresse settes i Calibri Regular.

Tips

Stillingstittel og seksjon/avdelig skal skrives med liten forbokstav (Språkrådets retningslinjer). Sjekk at de ferdigutfylte feltene er riktige og supplerer om nødvendig. Ikke alle trenger å ha med feltet «Avdeling». Hvis du vil ha med avdeling, anbefaler vi å bruke det nederste nivået på organisasjonskartet.

E-post signatur mobil


Ved å velge innstillinger for e-post på mobilen din, kan du lage signaturen også her. Vi anbefaler en enklere versjon på mobil som består av bare tekst.

Hovedmal e-post signatur

Navn Navnesen
stillingstittel
avdelingsnavn
telefon: 00 00 00 00
www.sunndal.kommune.no



Sunndal kommune




E-post signatur, pc

Sigrun Rødset
informasjonsleder
service- og informasjonsavdelingen
telefon: 91 72 98 94
www.sunndal.kommune.no



Sunndal kommune



E-post signatur, mobiltelefon

Sigrun Rødset
informasjonsleder
service- og informasjonsavdelingen
telefon: 91 72 98 94
www.sunndal.kommune.no

Annonser

Stillings annonse, papir

Eksempler på oppsett av avisannonser, papir.



Ledige stillinger

Grunnskoletjenesten:

REKTOR

Sunndal ungdomsskole, 100% stilling.

RÅDGIVERE

- Sosialpedagogisk rådgiver, 100% stilling.
- Skolefaglig rådgiver, 100% stilling.

Søknadsfrist: 00.00.2022

Kulturtjenesten:

LÆRER/PEDAGOG

i treblåseinstrumenter og samspill, fast 50% stilling.

LÆRER/PEDAGOG

i gitar, bass og band/samspill, fast 50% stilling

LÆRER/PEDAGOG

i slagverk, band og andre samspillgrupper, fast 50% stilling

Søknadsfrist: 00.00.2022

Se fullstendig utlysningstekst og finn elektronisk søknadsskjema på www.sunndal.kommune.no under ledige stillinger.

Politiske møter

KOMMUNESTYREMØTE

Tid: onsdag 4. november 2022 kl. 10.00

Sted: Sunndal rådhus, kommunestyresalen

Møtet er på grunn av smitteverntiltak ikke åpent for publikum, men streames direkte på kommunens hjemmeside. Saksdokumenter er tilgjengelige på kommunens hjemmeside fra onsdag 28. oktober.

Kunngjøringer

DETALJREGULERING FOR NESØYA, OFFENTLIG ETTERSYN

Planforslag med et nytt felt for hytter og endring av naustområder er tilgjengelig på kommunens nettside under kunngjøringer. Merknader sendes til Sunndal kommune innen 00.00.2022.

www.sunndal.kommune.no

www.facebook.com/sunndalkommune



Ledige stillinger

Grunnskoletjenesten:

REKTOR

Sunndal ungdomsskole, 100% stilling.

RÅDGIVERE

- Sosialpedagogisk rådgiver, 100% stilling.
- Skolefaglig rådgiver, 100% stilling.

Søknadsfrist: 00.00.2022

Se fullstendig utlysningstekst og finn elektronisk søknadsskjema på www.sunndal.kommune.no under ledige stillinger.

www.sunndal.kommune.no

www.facebook.com/sunndalkommune

Kraftsenteret mellom fjord og fjell

Annonser

Digitale annonser

Eksempler på oppsett av annonser,
digitalt

I Sunndal kommune har vi følgende ledige stillinger:

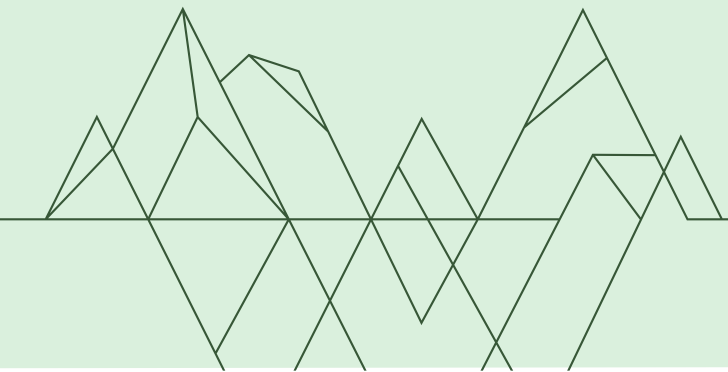


Sunndal kommune

Tilkallingsvikarer


Sunndal kommunale Barnehage

SØK HER



Dokumenter

Eksempler på oppsett av dokument.


 Sunndal kommune

Kommuneplan

Sunndal kommune 2020 - 2030

Samfunnsdelen
Vedtatt 25.22.2020. K.sak 92/20

Kraftsenteret mellom fjord og fjell



Hvordan skal Sunndal kommune utvikles og styres fram mot 2030?

Mål og prioriterte tiltak

1	En attraktiv og mangfoldig kommune med stabilt folketall rundt 7.000 innbyggere i 2030	4	God helse, livskvalitet og trivsel for alle
2	Bærekraftig og variert næringsliv – opprettholde en høy arbeidsplassdekning og rundt 3.800 arbeidsplasser i 2030	5	Samfunnsikkerhet gjennom kompetanse og godt samarbeid
3	Bærekraftig forvaltning av natur og verneområder – reduserte klimagassutslipp	6	Kompetent og omstillingsdyktig - sunn kommuneøkonomi i samsvar med nasjonale anbefalinger

- Legge til rette for trivsel, integrering og inkludering i samarbeid med næringsliv og frivillige
- Markedsføre og framsnakke Sunndal som en god kommune å bo og arbeide i
- Tidlig innsats og gode oppvekstmiljø for alle barn og unge uavhengig av sosial bakgrunn
- Planlegge for et aldersvennlig samfunn
- Sikre et godt og verdig liv for sårbare grupper
- Markedsføre og framsnakke Sunndal som en god kommune å bo og arbeide i
- Sats på regionalt samarbeid for å sikre eksisterende og utvikle nye arbeidsplasser
- Bidra til realisering av Todalsfjordprosjektet
- Styre Sunndal som helårs reisemål under paraplyen Fossenes rike
- Endret driftsnivå tilpasset inntekter og endrede behov
- Utvikle gode tjenester gjennom trepartssamarbeidet, samskaping med frivilligheten, innbyggere og tjenestemottakere
- Etablere heltdskultur

Bærekraftkommune

Sunndal kommune er en bærekraftkommune. FNs bærekraftsmål skal legges til grunn for den kommunale planleggingen



Les hele kommuneplanen på kommunens hjemmeside www.sunndal.kommune.no eller scann QR koden for å komme direkte til kommuneplanen.



1. Kommuneplanens samfunnsdel

Kommuneplanen viser veien Sunndal kommune bør gå fram mot 2030. Kommuneplanens samfunnsdel er kommunens overordnede styringsdokument, og handler om hvordan Sunndal kommune skal utvikle tjenestene, legge til rette for samfunnsutvikling og løse oppgavene best mulig fram mot 2030. Den tar stilling til langsiktige utfordringer, mål og strategier for lokalsamfunnet som helhet, for arealbruken i kommunen og for kommunen som organisasjon. Kommuneplanens samfunnsdel danner grunnlaget for alle andre langsiktige og kortsiktige planer i kommunen. Den vedtas av kommunestyret og rulleres hvert 4. år, handlingsdelen rulleres hvert år.

Nasjonale forventninger

Regjeringen legger hvert fjerde år fram nasjonale forventninger til regional og kommunal planlegging. Her legges det føringer for hvilke temaer som skal vektlegges i den kommunale planleggingen. Disse omhandler:

- Planlegging som verktøy for helhetlig og bærekraftig utvikling
- Vekstkraftige regioner og lokalsamfunn i hele landet
- Bærekraftig areal- og transportutvikling
- Byer og tettsteder der det er godt å bo og leve

1.1 Nasjonale og regionale utviklingstrekk og føringer

Trender i samfunnsutviklingen

- Økt globalisering – økt samhandling, påvirkning og avhengighet mellom mennesker og land
- Klimaendringer og miljøfokus – en stor global og nasjonal utfordring
- Bærekraft – FNs mål for klima- og miljømessig bærekraft, sosial og økonomisk bærekraft
- Teknologisering og digitalisering – nye arbeidsformer, nye tjenester og ny kompetanse
- Sentralisering og regionalisering – vekst i større byer og byområder
- Individualisering – fra vi til jeg med fokus på rettigheter og selvrealisering framfor fellesskapet
- Medborgerskap og samskaping – innbyggerne som ressurs og samarbeidspartnere



Nasjonale forventninger til regional og kommunal planlegging 2019–2023
Vedtatt ved kongelig resolusjon 14. mai 2019



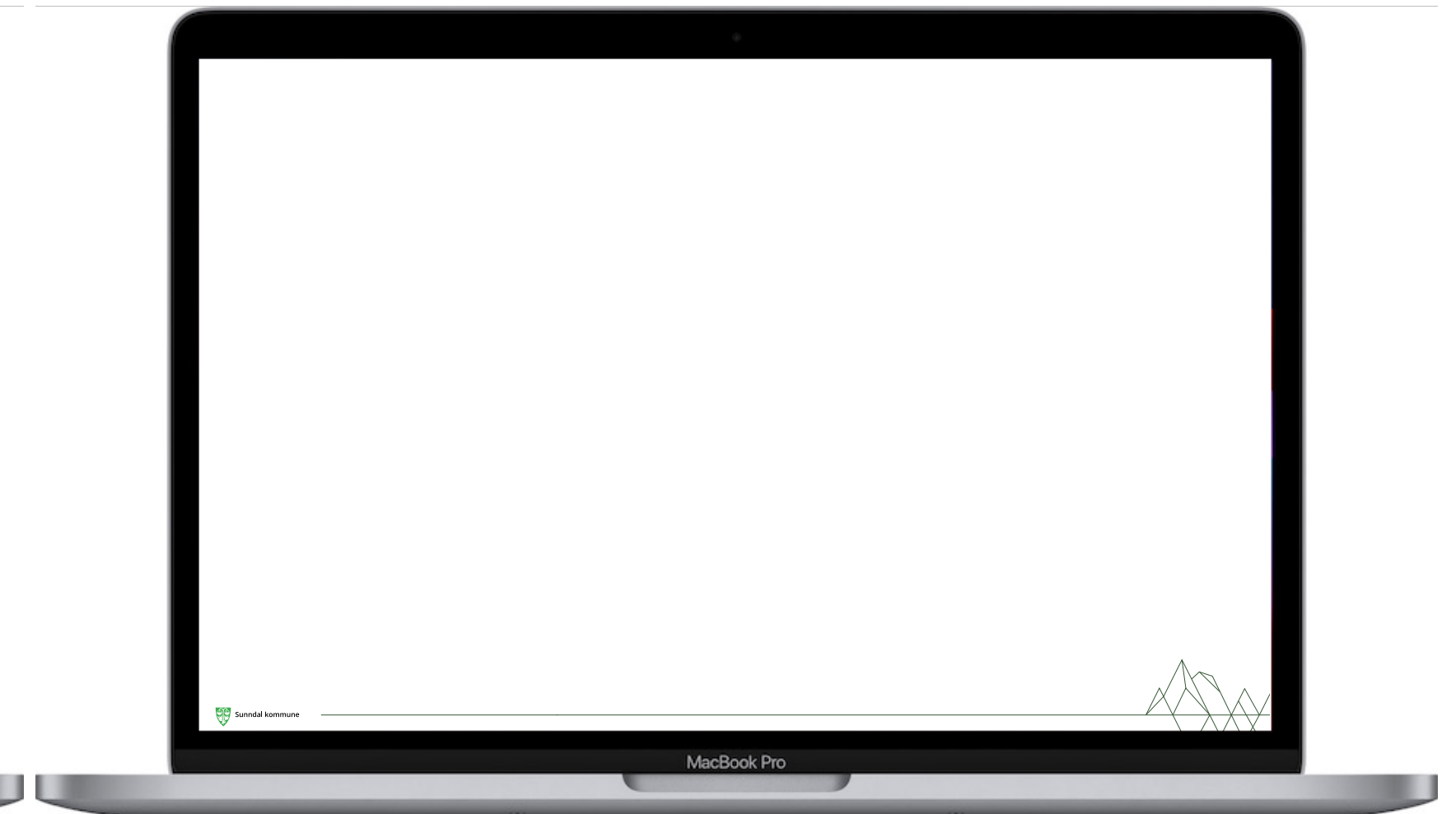
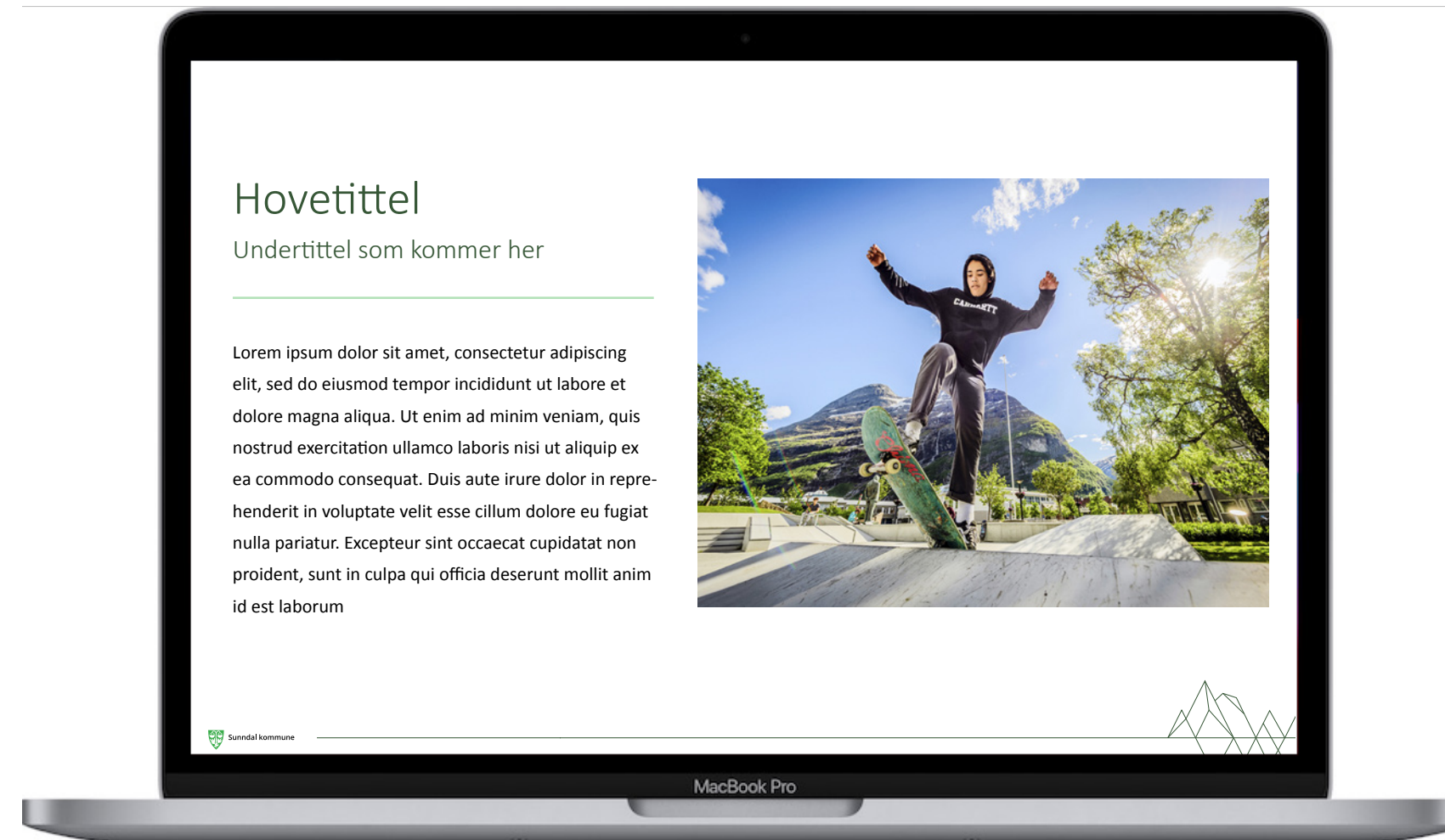
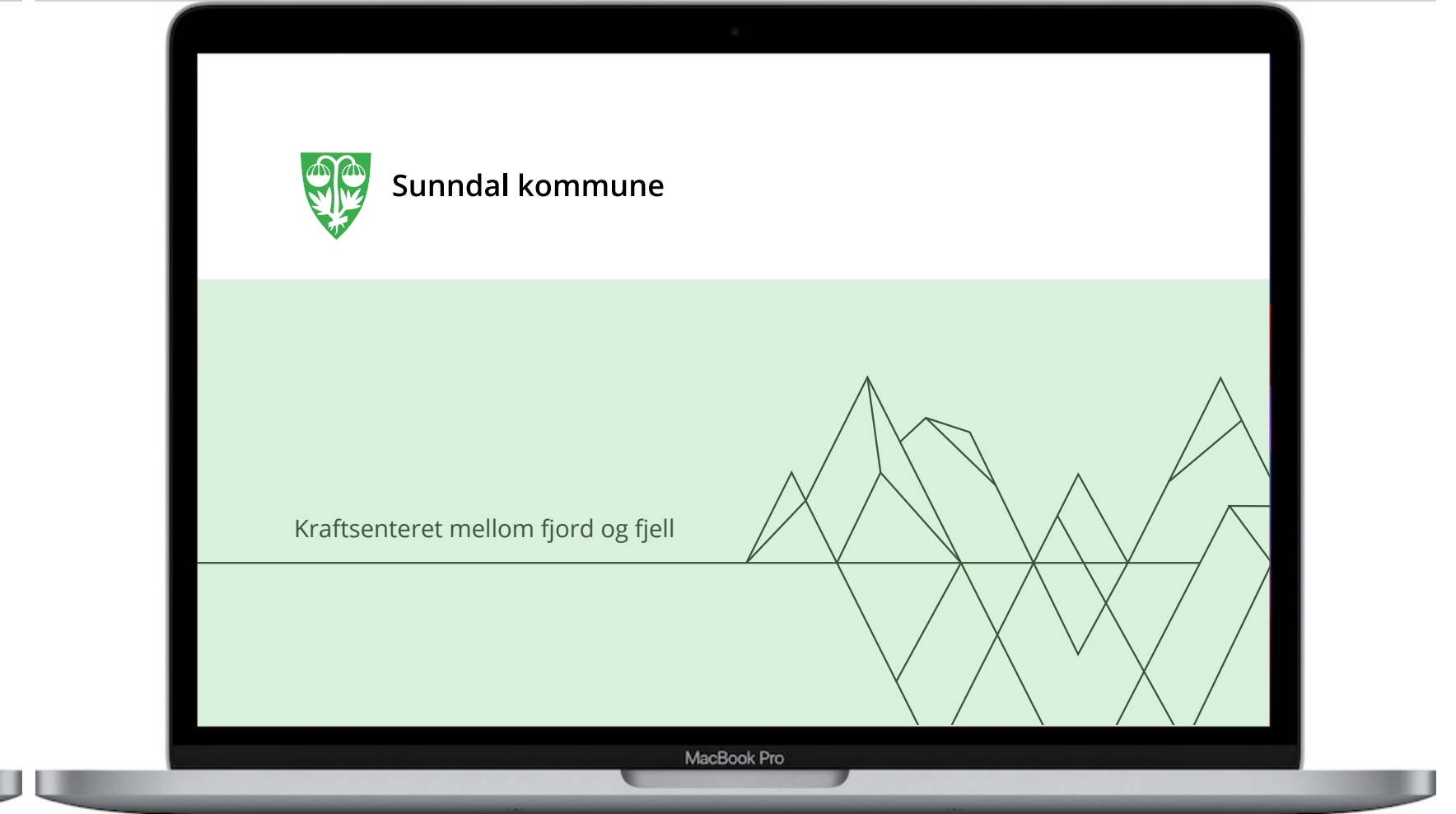
Vindusdekor

Eksempler på dekorelementet brukt i frosted folie på vindu.



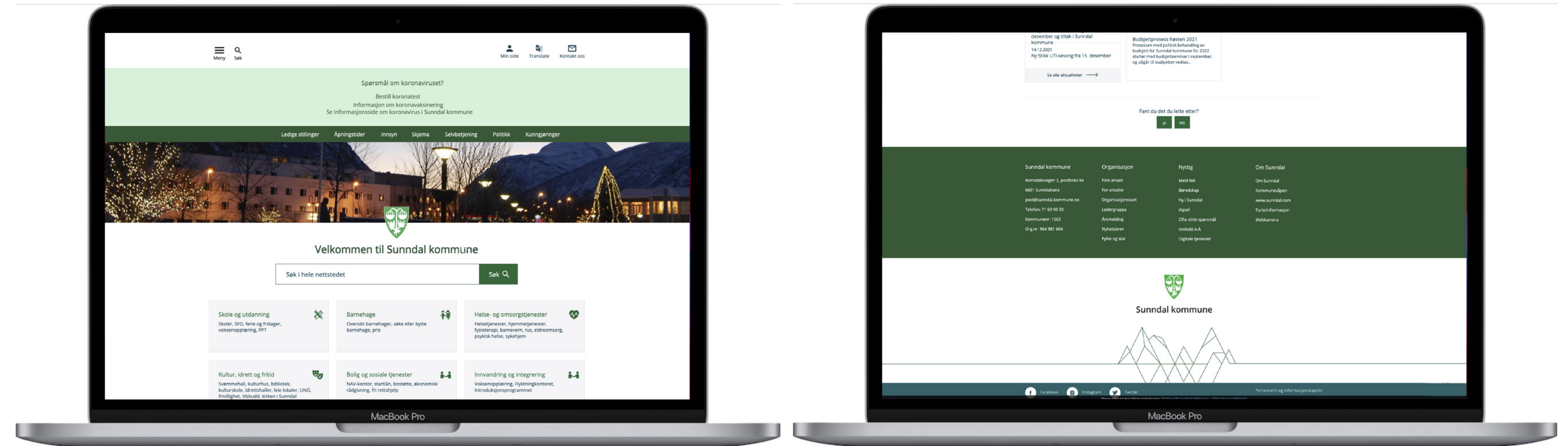
Powerpoint

Eksempler på bruk i Powerpoint.



Hjemmeside

Eksempler på bruk på hjemmeside.



Helhetlig visuell kommunikasjon

For å bygge en sterk merkevare med en tydelig identitet, er det viktig at det visuelle inntrykket opprettholdes på alle flater.

Det er totalbildet som til sammen skaper denne identiteten. På denne siden vises alle elementene sammen, slik at det gir et visuelt bilde av Sunndal kommune.



Sunndal kommune

Kraftsenteret mellom fjord og fjell





Sunndal kommune

www.sunndal.kommune.no